

## Принтеры серии Magicolor 2400 (2430DL,2450).

Изображение не запекается на бумаге, смазывается, имеет плохое качество при печати на обычной бумаге.

### Проблема:

Печатая на обычной бумаге, когда принтер находится в положении «Конверт», получаемое изображение будет низкого качества, что может быть причиной появления двоения изображения, плохого качества изображения и плохого закрепления тонера на бумаге.

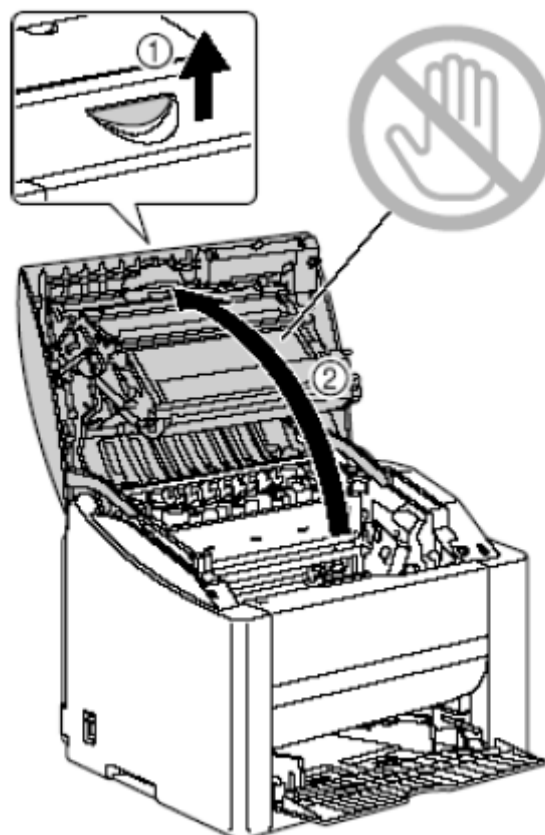
### Решение:

Проверьте, в каком положении находится переключатель режима печки (на нем изображен «Конверт»).


#### 1. Потяните ручку вверх и откройте крышку принтера.

*Если в выходном лотке находится бумага, уберите ее и затем закройте выходной лоток и, только потом открывайте крышку принтера. Не дотрагивайтесь до ремня переноса изображения.*


#### 2. Проверьте/Установите переключатель режима печки в позицию для печати на стандартной бумаге (см. рис. ниже)



Левая сторона :




Неправильная позиция




Правильная позиция

Правая сторона :



Неправильная позиция



Правильная позиция

**НЕ ДОТРАГИВАЙТЕСЬ ДО ПЕЧКИ, ОНА МОЖЕТ БЫТЬ ГОРЯЧАЯ**

Для того, чтобы принтер печатал корректно на стандартной бумаге, переключатель режима печки должен быть в нижней позиции(стандартная бумага).